

Emploi des Travailleurs handicapés dans le Transport aérien

**Données
2012**

PERIMETRE & SOURCES DOCUMENTAIRES

- Périmètre des entreprises adhérentes Opcalia assujetties à l'OETH*
- Données issues de plusieurs sources, notamment:
 - Rapport Emploi 2012 de l'Observatoire**,
 - Traitement des DOETH* 2010 - 2012 par l'Agefiph
 - Tableau de suivi de la formation 2012, Opcalia transport aérien

LES CHIFFRES-CLES

- **Un taux d'atteinte de l'OETH de 2,9%**
contre 2,73% en 2010.
- **199 établissements assujettis à l'OETH**
Dont **103** dans le transport aérien de passagers
Dont **66** dans les services auxiliaires des transports aériens
- **1 727 792 € perçus par l'Agefiph** au titre de la contribution.
- **54 établissements sous accord**, au sein de 2 groupes.
- **2 164 salariés travailleurs handicapés**
Principalement dans
 - Les compagnies aériennes: **1 420**
 - Les gestionnaires d'aéroport: **471**
- **La prépondérance des situations de maintien**
86,45 % des salariés TH* ont au moins 10 ans d'ancienneté.
63% des salariés TH ont 50 ans et plus
- **92,74%** des effectifs TH sont des **Personnels au Sol**

*TH : Travailleurs Handicapés

199 établissements assujettis à l'OETH

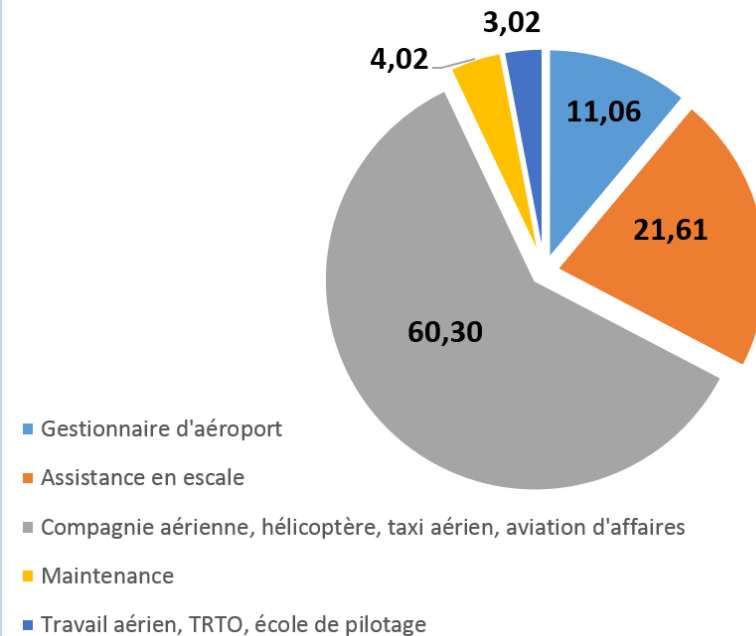
199 établissements assujettis (20 salariés et +)

NAF	2010	2012	+/-
51.10Z Transport aérien de passagers	106	103	- 3
51.21Z Transport aérien de marchandises	12	16	+ 4
52.23Z Services auxiliaires	55	66	+ 11
Sous-total	173	185	+12
Autres NAF	17	11	-6
Total	190	199	+ 9

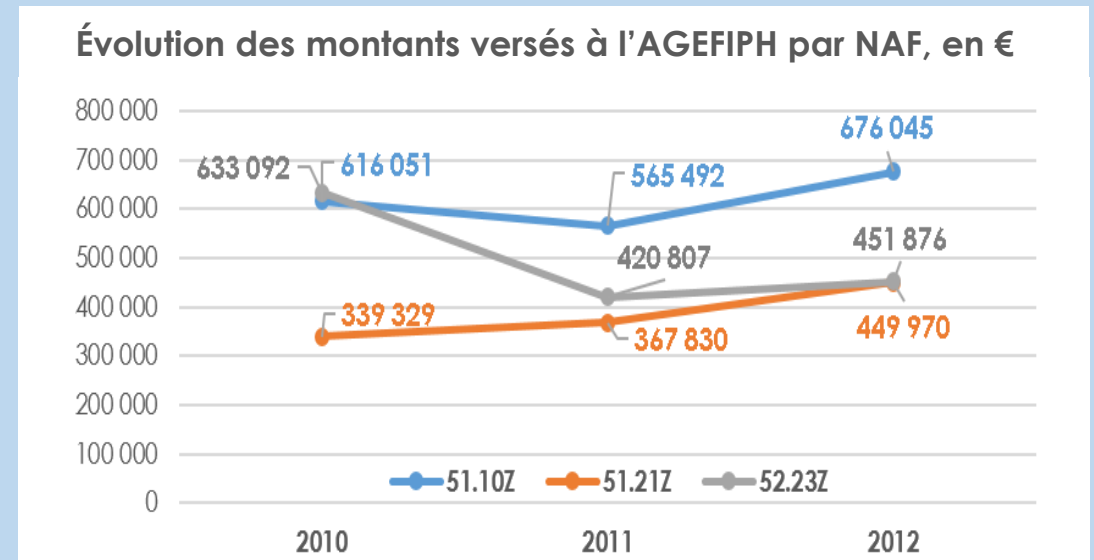
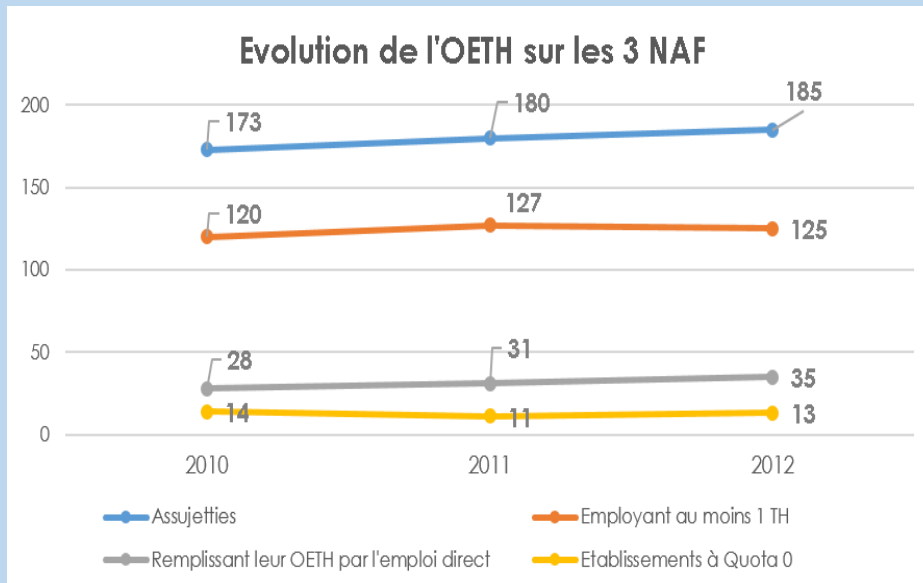


3 NAF	Activités
51.10Z	Transport aérien de passagers
51.21Z	Transport aérien de marchandises
52.23Z	Services auxiliaires des transports aériens

Répartition des entreprises assujetties par domaine en 2012, en %



Caractéristiques de l'OETH en 2012



- 134 établissements ont recruté **au moins un travailleur handicapé**.
- 13 établissements à **Quota Zéro**: sans action pour l'emploi des TH.

2 164 travailleurs handicapés en 2012

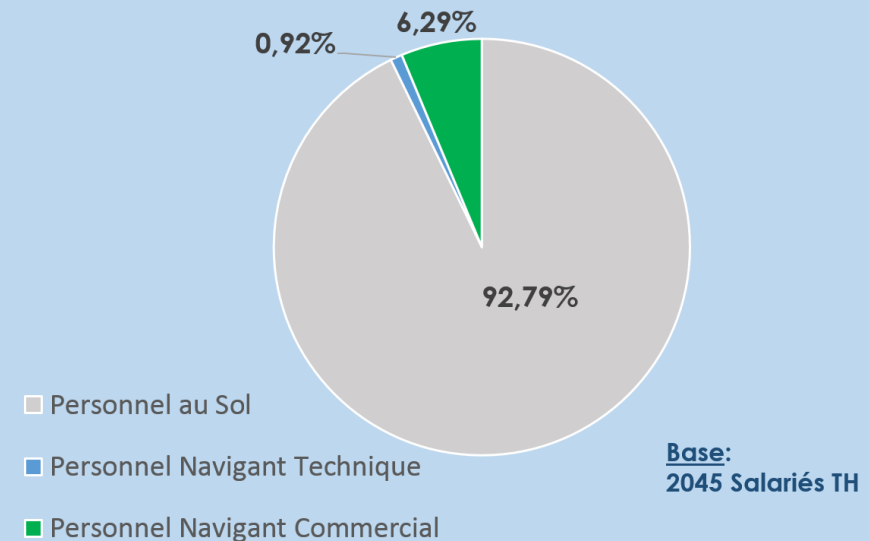
Répartition des effectifs TH par secteur d'activité

Activité	Effectif TH
Gestionnaire d'aéroport	471
Assistance en escale	191
Compagnie aérienne, taxi aérien, aviation d'affaires, hélicoptère	1 420
Maintenance	77
Travail aérien, TRTO, Ecole de pilotage	5
Total	2 164

Sur les 3 principaux NAF : 2 045 salariés TH

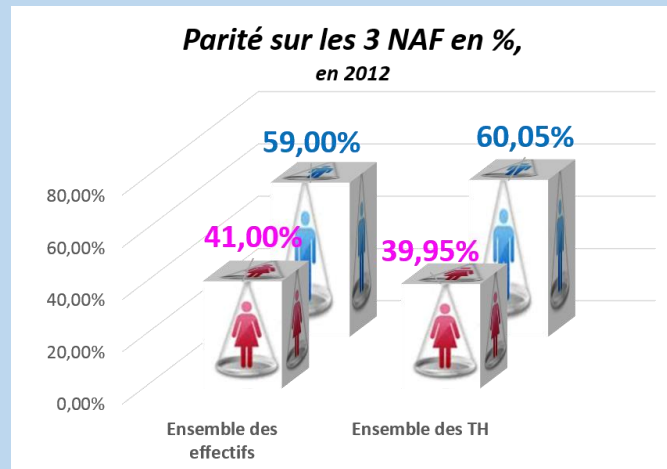
- **92,79 %** Personnel au Sol
- **6,29 %** Personnels Navigants Commerciaux
- **0,92 %** Personnels Navigants Techniques

Effectif TH par filière 2012 en %



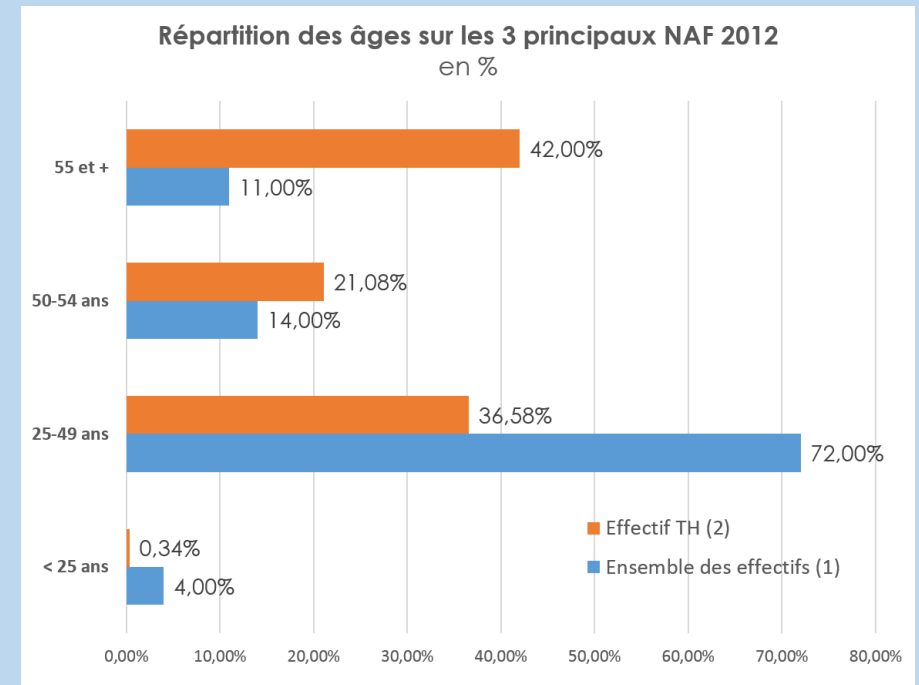
Caractéristiques de l'emploi des travailleurs handicapés

Sur les 3 principaux NAF: 2 045 salariés TH



Un ancienneté très importante:

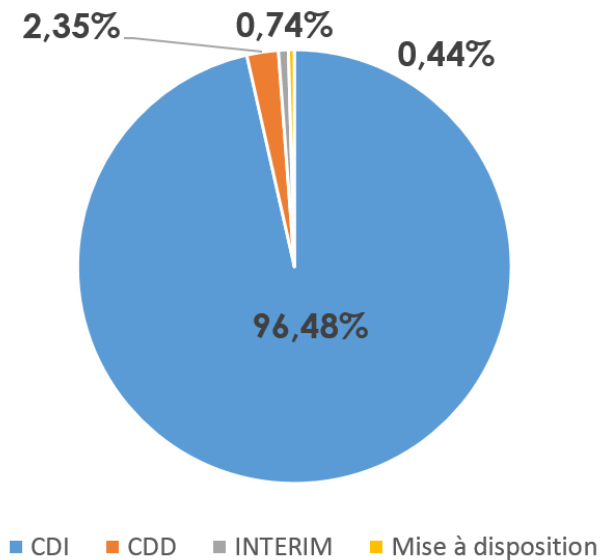
- **86,45%** de 10 ans et +
- **8,71%** entre 5 et 10 ans.
- **2,5%** de 2 à 5 ans.
- **0%** de moins de 2 ans.



3 NAF	Activités
51.10Z	Transport aérien de passagers
51.21Z	Transport aérien de marchandises
52.23Z	Services auxiliaires des transports aériens

Caractéristiques de l'emploi des travailleurs handicapés

Contrats des TH en 2012, en %



1/3 des travailleurs handicapés à temps partiel sur les 3 NAF en 2012 :

- 697 sur 2045 emplois TH.
- Indicateur constant depuis 2010.

La 1/2 des temps partiels concerne **5 PCS** sur l'ensemble des NAF

PCS	Nombre	% effectif TH
546d – Hôtesse de l'air et Stewards	101	4,67%
466a – Responsables commerciaux et administratifs non cadres	91	4,20%
461f – Agents de Maîtrise et Techniciens administratifs	82	3,79%
546b - Agents des services commerciaux	42	1,94%
466c – Responsables d'exploitation non-cadres	41	1,89%
Total des effectifs à temps partiel sur 5 PCS	357	16,49%

Zoom sur la formation des travailleurs handicapés : Contrats de professionnalisation

10 contrats de professionnalisation recensés en 2012

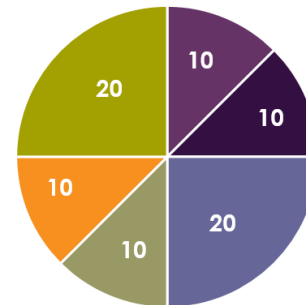
	Nombre salariés	Nombre heures
Contrats de professionnalisation	696	149 334
Dont TH	10	18 733

Parité en 2012 Contrats de professionnalisation



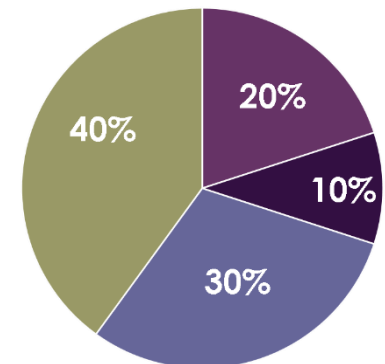
Total Contrats Pro	39,80%	60,20%
Travailleurs handicapés	40,00%	60,00%

Domaines de formation 2012 en %



- Accueil, hôtellerie, tourisme
- Commercial, vente, marketing
- Communication expression
- Comptabilité, finance, fiscalité
- Logistique, transport
- Ressources humaines

Effectif des entreprises



- < 20 salariés
- 20 - 49
- 50 - 299
- 300 et +

Zoom Handicap sur les compagnies aériennes, taxis aériens, aviation d'affaires et hélicoptères

120 entreprises adhérentes assujetties

Pour les entreprises adhérentes assujetties :

- Effectif TH en 2012 : **1 420 salariés.**
- Effectif d'assujettissement en 2012 : 50 262

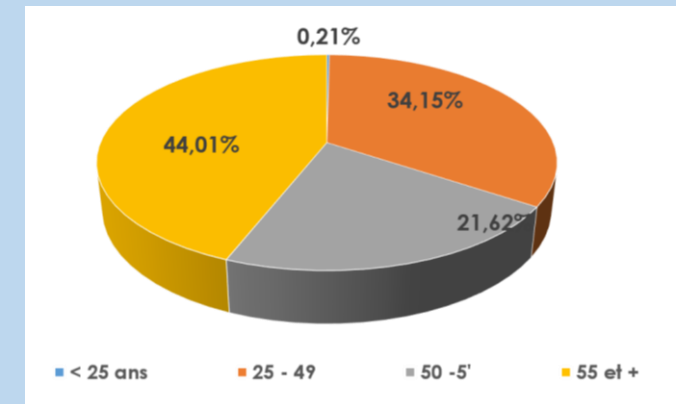
Contrat de travail:

- Le **CDI** est majoritaire avec 99,30%,
- 1/3 des contrats sont des **temps partiels.**

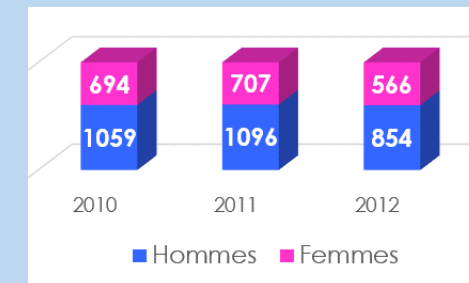
Ancienneté:

- 93,24% de **10 ans et +**
- 5% de **5 à moins de 9 ans.**

Age des salariés TH



Effectifs TH et parité



Zoom Handicap sur l'assistance en escale

43 entreprises adhérentes assujetties

Pour les entreprises adhérentes assujetties :

- Effectif TH en 2012 : **191 salariés.**
- Effectif d'assujettissement en 2012 : 6 577.

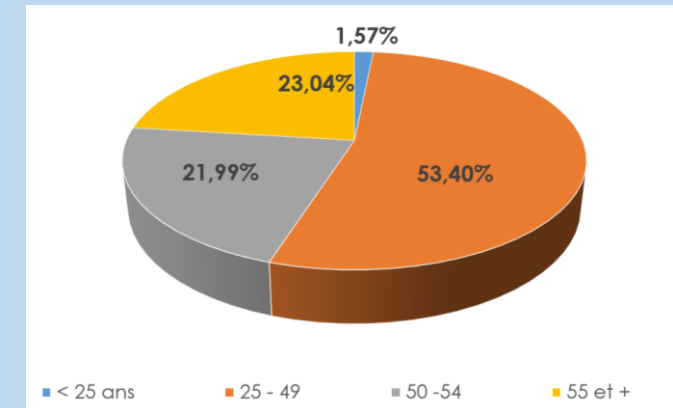
Contrat de travail:

- Le **CDI** est majoritaire avec 92,15%,
- 15,18% des contrats sont des **temps partiels.**

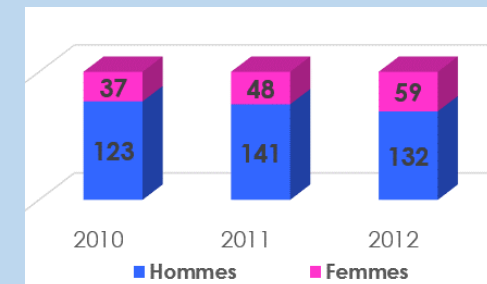
Ancienneté:

- 46,59% de **10 ans et +**

Age des salariés TH



Effectifs TH et parité



Zoom Handicap sur les gestionnaires d'aéroport

22 entreprises adhérentes assujetties

Pour les entreprises adhérentes assujetties :

- Effectif TH en 2012 : **471 salariés.**
- Effectif d'assujettissement en 2012 : 9 887.

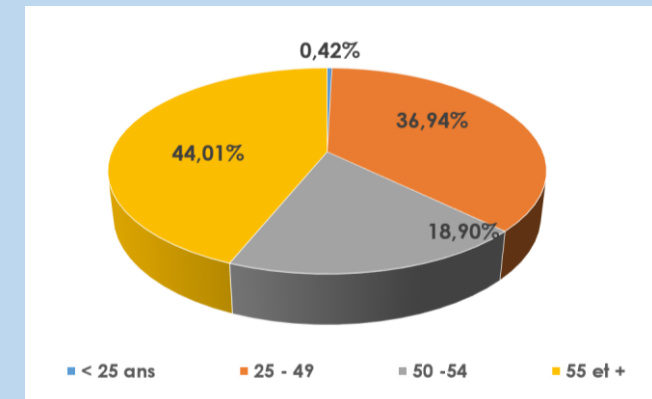
Contrat de travail:

- Le **CDI** est majoritaire avec 89,38%,
- 38,22% des contrats sont des **temps partiels.**

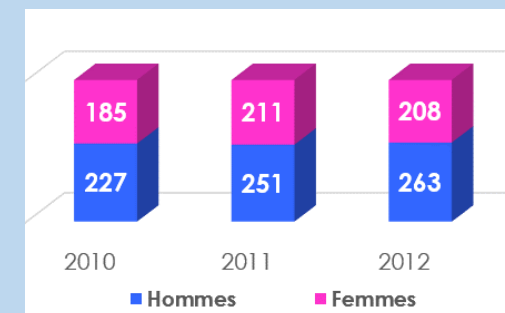
Ancienneté:

- 78,13% de **10 ans et +**

Age des salariés TH



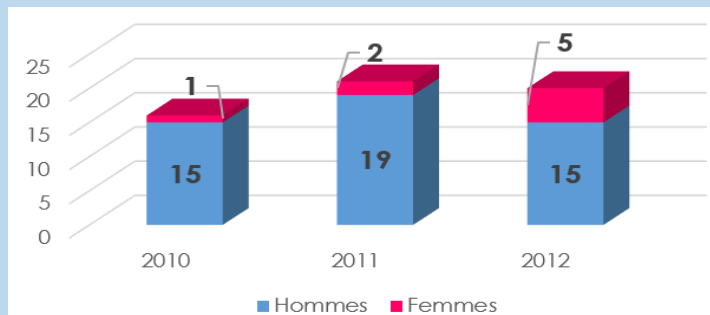
Effectifs TH et parité



Zoom Handicap sur les Personnels Navigants Techniques (PNT)

20 salariés TH en 2012

Evolution des effectifs TH, en postes



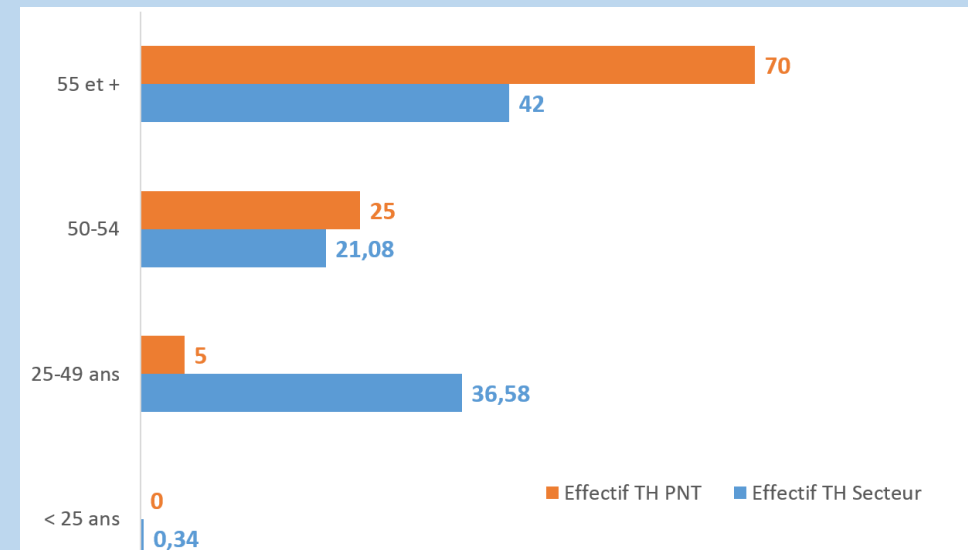
Contrats de travail

- 1/4 des contrats en temps partiel (1/3 en 2010)
- Un CDI pour 100% des contrats.

Ancienneté des PNT TH

95 % des PNT TH ont 10 ans et + d'ancienneté.

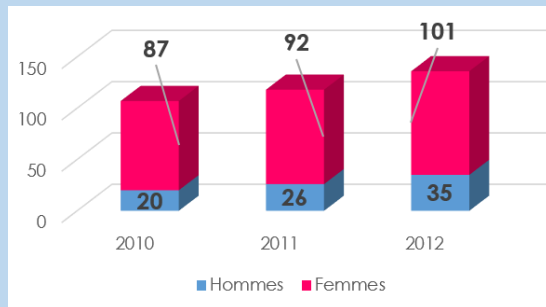
Age des salariés, en %



Zoom Handicap sur les Personnels Navigants Commerciaux (PNC)

136 salariés TH en 2012

Evolution des effectifs TH, en postes



Contrats de travail

- **3/4** des contrats **en temps partiels**.
- **Un CDI** pour **100%** des contrats.

Ancienneté des PNC TH

98,52 % des PNC TH ont 10 ans et + d'ancienneté.

Age des salariés TH

